

FICHE TECHNIQUE - MANÈGE TITANOS

STRUCTURE

Le manège est un carrousel fait de matériaux mi-récupérés, mi-volés. Chaque véhicule est singulièrement animé. Il peut s'apparenter à un petit chapiteau. Il est autoporté et mesure 6 mètres de diamètre et 5 mètres de haut.

L'axe principal pèse 400 kg, répartis sur 4 pieds. Le manège pèse 2,5T, réparties sur 12 pieds.

Le matériel indispensable au bon fonctionnement du manège se trouvant dans le camion, celui-ci doit stationner à proximité.

Le poids lourd pèse 19 tonnes, mesure 10 mètres de long, 2,5 mètres de large et 4 mètres de haut.

En cas d'installation pour plusieurs jours, le manège et le poids lourd doivent être situés dans des espaces sécurisés ou fermés (et non simplement sous vidéo-surveillance).

MONTAGE / DEMONTAGE

Le sol du site d'implantation doit être le plus plat possible, propre et accessible au poids lourd.

En général, nous arrivons la veille (J-1). En fonction du planning de tournée et des horaires de jeu :

_le montage est effectué la veille après-midi (J-1) ou le jour du jeu matin (J)

_le démontage est effectué le soir du jour de jeu (J) - dans la plupart des situations - ou exceptionnellement le lendemain matin (J+1).

Le planning de jeu, technique et d'accueil est à confirmer avec la chargée de production et inscrit au contrat.

Une aide de 2 personnes dégourdis est nécessaire pour le montage et le démontage.

Prévoir 4h de montage et 2h30 de démontage.

ALIMENTATION ELECTRIQUE 1 arrivée (standard 220 volts) PC 16 ampères + 1 passage de câbles de 3 mètres

SON

Pour une ambiance oscillant entre le hall de gare et la fête foraine, une sono diffuse réclames et jingles, musique décalée à base d'orgue électronique et commentaires non sportifs de l'univers Titanos. Hormis dans une ambiance foraine, ne pas prévoir de représentation ou déambulation à proximité.

ACCUEIL PUBLIC

Nous mettons en place une billetterie sans échange monétaire (chanson - Reine des neiges interdite, blague, grimace...). C'est une première interaction avec l'équipage, une introduction dans notre univers. C'est aussi un moyen de gérer affluence.

Le manège accueille +/- 10 passagers par tour. Les rotations se font environ toutes les 7 minutes.

Prévoir 6 bancs de type brasserie à installer autour du manège pour accueillir une partie des spectateurs (jusque 100 personnes en circulaire).

ACCUEIL ARTISTES

De l'eau, du café et quelques collations en loge + accès à des toilettes à proximité - dès le début du montage.

Repas (**de saison, bio, local - intolérance à la nourriture préfabriquée**) et hébergement (en chambres simples)






CONTACT ARTISTIQUE ET TECHNIQUE

Pierre Galotte : 06 87 70 54 56


La fiche technique est contractuelle. Nous pouvons étudier ensemble tous points et la faire évoluer, le cas échéant



PLAN D'IMPLANTATION - MANÈGE TITANOS

-  **Manège circulaire de type carrousel**
5,5M de diamètre
-  **Zone de circulation réservée délimitée**
éloignée de 1,5M du manège
-  **Camion à garer à proximité**
(pas nécessairement sur le lieu de jeu)
10M x 2,5M / 4 M de haut / 19 T
-  **Cabane billetterie**
2,2M x 1,5M
-  **1 arrivée électrique**
16A / 220V

12 M



12 Mètres